



# APTUS

Bokningssystem för Tvättstugor och Övernattningslägenhet

# Att boka tid i tvättstuga

**APTUSPORTAL**  
 Dator  Mobil



Användarnamn/E-post  
Lösenord

**LOGGA IN**

JAG HAR GLÖMT MITT LÖSEWORD

Adress:

<http://aptus2.hsbvarmland.se/vagmastarenportal>  
(Finns även länkat från hemsidan)

"Användarnamn" Tex. 01A01

"Lösenord" 12345

Användarnamnet är en kombination av gatuadressen samt lägenhetsnummer.

Ex1 Strandvägen 9 Lägenhet 6 = 0906

Ex2 Strandvägen 11B Lägenhet 36 blir = 11B36

(OBS! Med lägenhetsnummer avses inte lantmäteriets numrering)

# Att boka tid i tvättstuga

APTUS  
ASSA ABLOY

HEM

HEM

BOKA

INSTÄLLNINGAR

LOGGA UT

HEM

Aptusportal

Kul att du använder Aptusportal Styra. Hoppas din upplevelse är positiv. Vi blir jätteglada om du vill skriva några ord om vad du tycker om denna portal. Gör det gärna via [aptusportalstyra@assaabloy.com](mailto:aptusportalstyra@assaabloy.com). Tack på förhand.

NY BOKNING

Börja med att Klicka på BOKA och sedan på "Ny bokning"

VÄLJ EN KATEGORI

TVÄTT

LOKAL

Välj kategori "Tvätt" och sedan vilken Tvättstuga ni vill använda

VÄLJ EN PLATS DÄR DU VILL BOKA

FÖRSTA LEDIGA TID

TVÄTTSTUGA STRANDVÄGEN 13  
TVÄTTSTUGA 13

TVÄTTSTUGA STRANDVÄGEN 31  
TVÄTTSTUGA 31

# Att boka tid i tvättstuga

## Välj först vecka

VECKA	MÅNDAG	TISDAG	ONSDAG	TORSDAG	FREDAG	LÖRDAG	SÖNDAG
33	13 AUG	14 AUG	15 AUG	16 AUG	17 AUG	18 AUG	19 AUG
34	20 AUG	21 AUG	22 AUG	23 AUG	24 AUG	25 AUG	26 AUG
35	27 AUG	28 AUG	29 AUG	30 AUG	31 AUG	1 SEP	2 SEP
36	3 SEP	4 SEP	5 SEP	6 SEP	7 SEP	8 SEP	9 SEP

## Välj sedan vilken dag/tid som ni vill boka genom att klicka på det aktuella passet

MÅNDAG	TISDAG	ONSDAG	TORSDAG	FREDAG	LÖRDAG	SÖNDAG
20	21	22	23	24	25	26
07:00 - 11:00 +	07:00 - 11:00 +	07:00 - 11:00	07:00 - 11:00	07:00 - 11:00 +	08:00 - 11:00 +	08:00 - 11:00 +
11:00 - 14:00 +	11:00 - 14:00 +	11:00 - 14:00 +	11:00 - 14:00 +	11:00 - 14:00 +	11:00 - 14:00 +	11:00 - 14:00 +
14:00 - 17:00 +	14:00 - 17:00 +	14:00 - 17:00	14:00 - 17:00 +	14:00 - 17:00 +	14:00 - 17:00 +	14:00 - 17:00 +
17:00 - 21:00	17:00 - 21:00 +	17:00 - 21:00	17:00 - 21:00 +	17:00 - 21:00 +	17:00 - 21:00 +	17:00 - 21:00 +

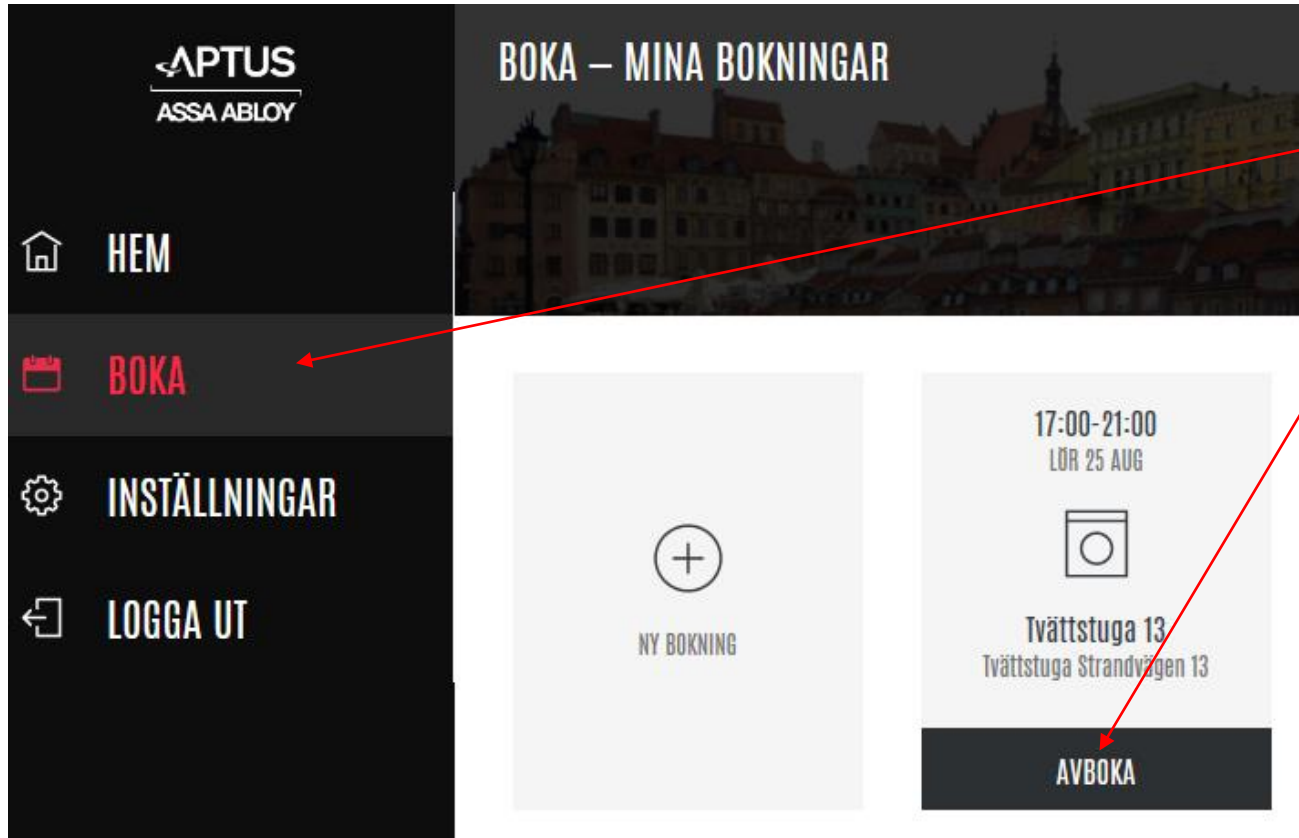
### INFORMATION

Ditt valda pass lördag 25 augusti 17:00-21:00 är bokat.

STÄNG

När bokning är genomförd så kommer det upp en informationsruta.

# Avboka tvätttid



Bokade tider återfinns under Menyn "BOKA".

Klicka på Avboka för att ta bort en bokad tid och bekräfta avbokning på uppföljande fråga



# Att boka lägenheten

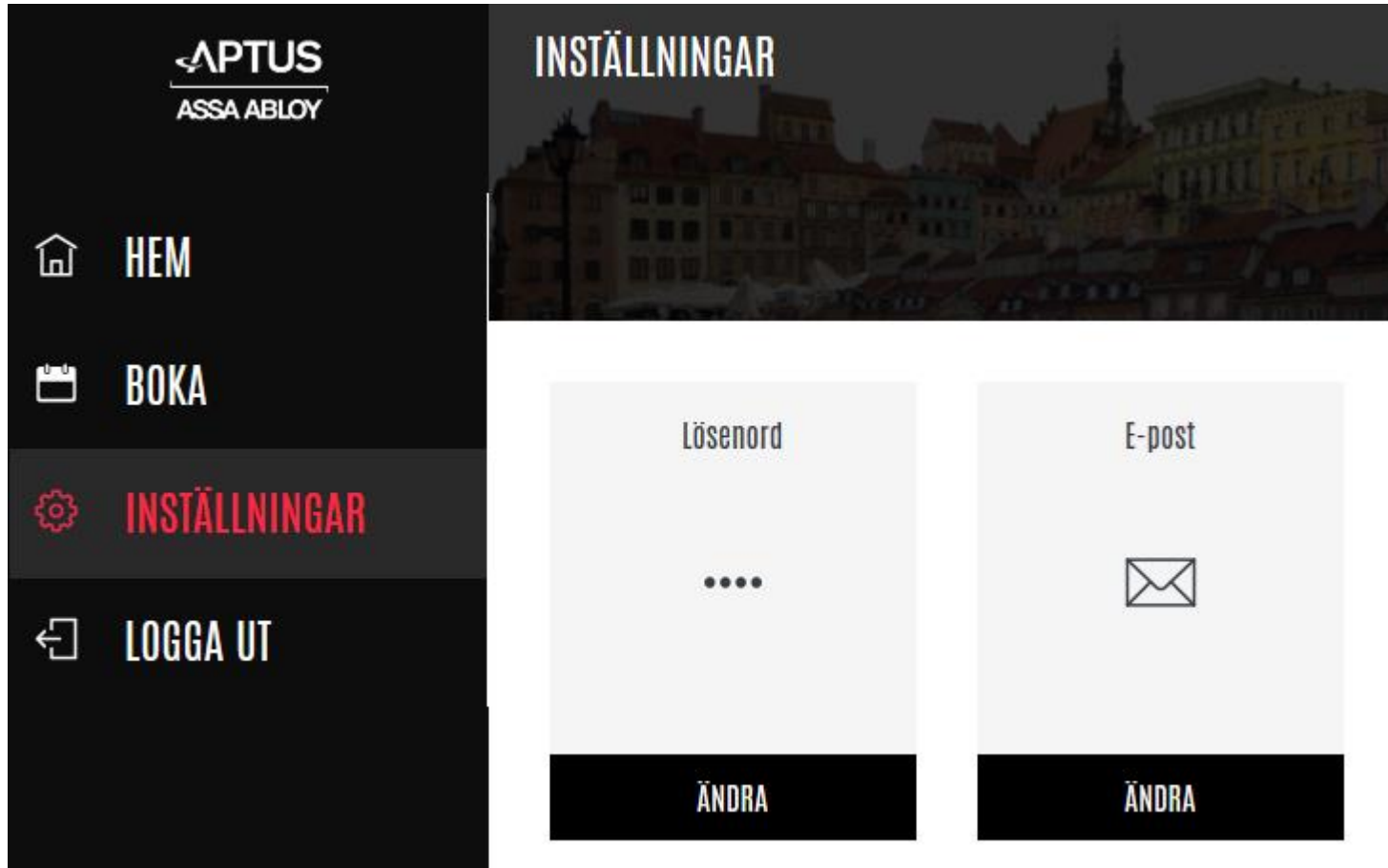
MÅNDAG	TISDAG	ONSDAG	TORSDAG	FREDAG	LÖRDAG	SÖNDAG
27	28	29	30	31	1	2
11:59 - 15:00 +	11:59 - 15:00 +	11:59 - 15:00 +	11:59 - 15:00 +	11:59 - 15:00 +	12:00 - 11:59 +	12:00 - 11:59 +
15:00 - 18:00	15:00 - 18:00	15:00 - 18:00 +	15:00 - 18:00 +	15:00 - 18:00 +		
18:00 - 21:00	18:00 - 21:00	18:00 - 21:00	18:00 - 21:00	18:00 - 21:00 +		
21:00 - 11:59	21:00 - 11:59	21:00 - 11:59	21:00 - 11:59	21:00 - 11:59 +		

Bokning av lägenheten följer samma rutin som bokning av tvättpass men här kan flera pass bokas för att hyra den flera dygn.

Kom ihåg att upplåsning av lägenheten med ID-taggar enbart fungerar under de pass som är bokade. (Det går inte att öppna dörren några minuter tidigare eller efter)

Lägenhetstiderna skiljer sig mellan vardagar och helger.  
Lägenheten bokas för ett helt dygn (12.00-11.59) under helgerna.

# Ändra inställningar

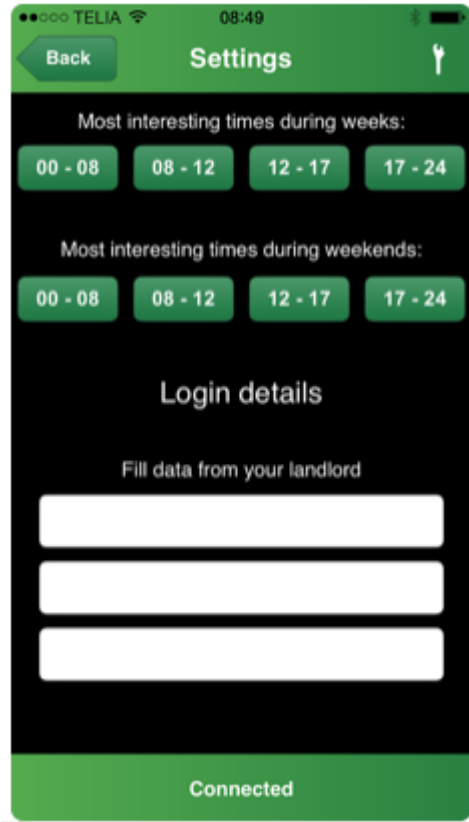


Under Menyn "INSTÄLLNINGAR" så kan ni ändra lösenordet och även registrera en epostadress.

Om ni har en epostadress registrerad så kan ni återställa ett bortglömt lösenord och även använda denna för inloggning i systemet.

Kontakta [system@vagmastaren.org](mailto:system@vagmastaren.org) för hjälp med återställning av lösenord

# Inställningar i APP



APTUS-appen laddas hem via [Apple Appstore](#) eller [Google Play](#).  
Sök på Aptus Bokning.

Uppgifter som ska läggas in i Aptus-appen är följande:


**http-adress:** <http://aptus02.hsbvarmland.se/Vagmastarenbokning/bookingservice.svc>

**Användarnamn:** 01a01 (Gatunumret för ert hus + Lägenhetsnummer i huset)

**Lösenord:** 12345 (Eller det personliga som ni bytt ut det ursprungliga till)

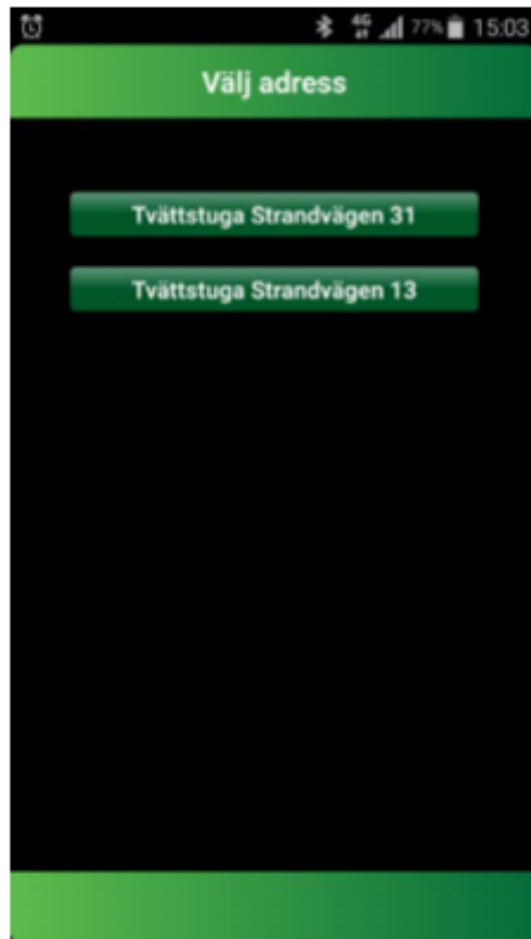


# APP-meny för smartphone/surfplatta



- **Mina bokningar:**  
Här kan man gå in och se vilka bokningar man har gjort. Man kan även avboka sina bokningar via den menyn
- **Tvätt:**  
För bokning av tvättstuga trycker man på den symbolen för att sedan få val av tvättstuga precis som via webben.
- **Lokal:**  
För bokning av konferensrum/övernattningslägenhet.
- **Inställningar:**  
Här ändrar man http-adress och inloggningsuppgifter.

# APP – Bokning av tvättstuga



Välj Tvättstuga för bokning.

Bilden visar vyn "Veckor". Här trycker man på det datumet man vill se/boka tid på. Lediga tider visas under kalendern. För att se fler tider kan man behöva dra raden med tider till vänster.

För att boka trycker man på den tiden man vill ha och sedan får man upp ett val med "Avbryt" eller "Boka" för att bekräfta sitt val.

# APP – Bokning av tvättstuga



Det finns fler vyer och smarta inställningar som kan användas

- **Lista:**

I vyn "Lista" visas bokningsbara tider (under en 3-veckorsperiod som väljs i vyn "Veckor") i listformat.

- **Filter:**

Används knappen "Filter" då filtreras dom tiderna som man har förinställt i sitt val under "Inställningar". Tänk på att inte använda "Filter" vid bokning av lägenhet då det finns risk att vissa tider filtreras bort.